




Rozhledna Mandava

měřítko 1:150

autor T.Hobzík



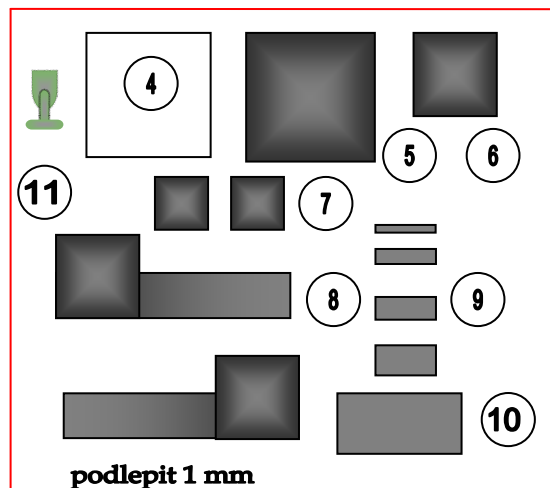
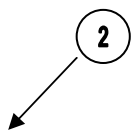

Stavební návod

model je kreslený bez chlopní, ty naznačuje černá čára. Okna s dveře je

možno vyříznout, podlepit, z rubu nalepit proužky kartonu a vlepit zpět.

Díl 1 zpracujeme a slepíme s dílem 2, nalepíme na kousek čtvrtky. Do věže vlepíme díl 4. Nalepíme střechu věže 5 a 6 a střechy pomníku 7 a 8. Pod dveře vlepíme sestavené schody z dílů 9, před věž plošinu 10.

Do středu věže nalepíme kalich 11, před nalepením obarvíme hrany. Hrany střech obarvíme černou barvou, schodů a plošiny šedou. Tím je model hotov. Možno doplnit o podložku a lavičky.



podlepit 1 mm

